

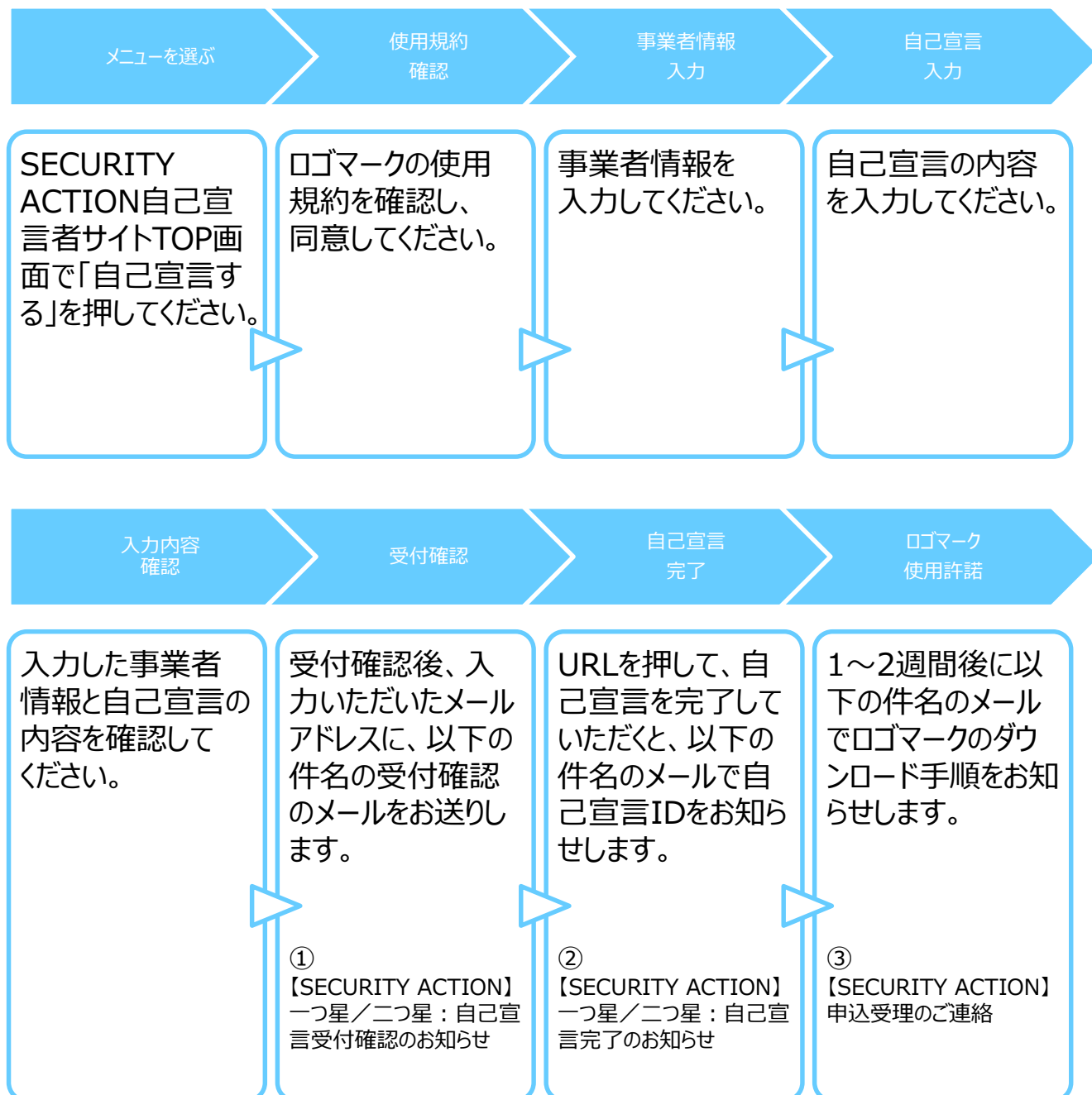
SECURITY ACTION 新規申込み手順書

2020年5月

独立行政法人情報処理推進機構 (IPA)

セキュリティセンター

新規申込みの流れ



情報セキュリティ対策支援サイトIPA

<https://security-shien.ipa.go.jp/>

メニューを選ぶ

使用規約
確認

事業者情報
入力

自己宣言
入力



IT導入補助金のWebサイト経由での申込みの場合は
P.5「使用規約確認」から開始

情報セキュリティ
対策支援サイト

文字サイズ 標準 大きく

ログイン 利用者登録 お問い合わせ

このサイトについて

サービス一覧

旧TOP画面

経営者の方

対策実践者の方

従業員の方

啓発者/教職員の方

一般/学生の方

このサイトについて

セキュリティの専門家を探す

SECURITY ACTION 自己宣言事業者を探す

セキュリティ対策に関する資料・ツールを探す

このサイトでできること

情報セキュリティ対策支援サイトは、情報セキュリティ対策を「知りたい」「学びたい」「始めたい」「続けたい」方々と、それを後押しする方々の活動をサポートします。このサイトではそれぞれの役割（経営者、対策実践者、従業員、啓発者/教職員、一般/学生）にあわせて情報セキュリティ対策を進めることができます。

ご自身があてはまる役割を上記のタブから選択して情報セキュリティ対策を始めましょう！

知りたい

情報セキュリティ診断

《入門編》5分でできる！情報セキュリティ自社診断
《基本編》情報セキュリティ対策ベンチマーク
《応用編》情報セキュリティ対策ベンチマークPLUS

設問に答えるだけで自社のセキュリティ対策状況を把握することができます。診断後は、診断結果に即した推奨資料や対策が確認できますので、今後の対策に必要な資料を探す必要はありません。利用者登録をしていただくと、診断結果を保存することができます。過去5回分の診断結果や他社、同業他社との比較を行うことができます。

学びたい

5分でできる！ポイント学習

自社診断の質問を1テーマ5分で学べる

情報セキュリティについてe-Learning形式で学習できるツールです。職場の日常の1コマを取り入れた親しみやすい学習テーマで、セキュリティに関する様々な事例を疑似体験しながら適切な対処法を学ぶことができます。また、利用者登録をして頂くと、学習の中断・再開ができ、これまでの学習進捗状況を表形式で確認することができます。

始めたい

SA自己宣言者サイト

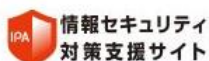
情報セキュリティ対策の取り組みを外部にアピールしよう

情報セキュリティ対策に取り組むことを自己宣言する方を支援するサイトです。本サイトでは、自己宣言の手続き、SECURITY ACTIONロゴマークダウン

クリックして、自己宣言者サイトへ

自己宣言者サイト

メニューを選ぶ

使用規約
確認事業者情報
入力自己宣言
入力IT導入補助金のWebサイト経由での申込みの場合は
P.5「使用規約確認」から開始

文字サイズ 標準 大

ログイン 利用者登録 お問い合わせ

Home > SECURITY ACTION自己宣言者サイトTOP

SECURITY ACTION自己宣言 《TOP》

メニュー

- ▶ ログマークダウンロード
- ▶ 自己宣言事業者検索

関連情報

- ▶ SECURITY ACTION公式サイト
- ▶ 中小企業の情報セキュリティ対策ガイドライン
- ▶ 自己宣言手順マニュアル
- ▶ 5分でできる！ポイント学習
- ▶ 情報セキュリティ診断

本サイトについて

- ▶ 操作方法マニュアル
- ▶ 動作環境について

SECURITY ACTION自己宣言について

■自己宣言の手順

下の「自己宣言する」ボタンを押して手続きを開始してください。以後の手続きは以下のとおりです。

- ①使用規約を確認
「ログマーク使用規約確認」にて規約をご確認ください。
- ②必要事項を入力
「事業者情報入力」、「自己宣言入力」それぞれの画面で必要事項をご入力ください。
- ③確認メールを受信
「自己宣言受付確認のお知らせ」メールをお送りします。メール本文中のURLを押してください。
- ④自己宣言IDのお知らせ
「自己宣言完了のお知らせ」メールにて、ログインに利用する自己宣言IDをお知らせします。
- ⑤ログマークダウンロード
自己宣言完了後、1～2週間程度でログマークのダウンロードに必要な手順をメールでお知らせします。

自己宣言する

クリックして、使用規約
確認画面へ

■自己宣言状況確認/ステップアップ

「自己宣言状況確認（ログイン）」ボタンからログインすると、自己宣言状況を確認することができます。
「★一つ星」から「★★二つ星」にステップアップする場合も、こちらから進んでください。

自己宣言状況確認（ログイン）>

使用規約確認(1/2)

<https://security-shien.ipa.go.jp/security/entry/>

メニューを選ぶ

使用規約
確認

申込み内容
入力

申込み内容
確認

TOP > SECURITY ACTION自己宣言 使用規約確認

SECURITY ACTION自己宣言 《使用規約確認》

メニュー

- ▶ ログマークダウンロード
- ▶ 自己宣言事業者検索

関連情報

- ▶ SECURITY ACTION公式サイト
- ▶ 中小企業の情報セキュリティ対策ガイドライン
- ▶ 自己宣言手順マニュアル
- ▶ 5分でできる!ポイント学習
- ▶ 情報セキュリティ診断

本サイトについて

- ▶ [操作方法マニュアル](#)
- ▶ [動作環境について](#)

SECURITY ACTIONロゴマーク使用規約確認

[使用規約確認](#) > [事業者情報入力](#) > [自己宣言入力](#) > [内容確認](#) > [受付確認](#) > [メール確認](#) > [宣言完了](#)

注意事項

- 「使用規約」を最後の行までご確認いただくと、「使用規約に同意する」ボタンが有効になります。

SECURITY ACTIONロゴマーク使用規約

SECURITY ACTION ロゴマーク使用規約 (自己宣言事業者)

平成29年4月28日制定
平成29年5月29日一部改定
平成30年3月1日一部改定
平成30年7月3日一部改定

1. 目的
本規約は、独立行政法人情報処理推進機構（以下「IPA」という。）セキュリティセンターが実施する、中小企業自らが情報セキュリティ対策に取り組むことを自己宣言する制度「SECURITY ACTION」に参加する中小企業、個人事業者及び中小企業と同等規模の団体等（以下「中小企業等」という。）が、「SECURITY ACTIONロゴマーク」（以下「ロゴマーク」という。）を使用するに際して適用される事項を定めるものです。
2. ロゴマークの種類
2種類のロゴマークがあり、この2種類の内、いずれのロゴマークを使用できるかは、原則として以下に記載する情報セキュリティ対策への取り組み段階に応じて定めます。
 - 一つ星
中小企業の情報セキュリティ対策ガイドライン付録の「情報セキュリティ5か条」に取り組むことを宣言した中小企業等であることを示すロゴマークです。
 - 二つ星

使用規約に同意する

スクロールバーを下へ移動しながらご確認ください。文末まで確認いただくと、「使用規約に同意する」ボタンが有効になります（次頁）

使用規約確認(2/2)

メニューを選ぶ

使用規約
確認

事業者情報
入力

自己宣言
入力

SECURITY ACTION自己宣言 《使用規約確認》

メニュー

- ▶ ログマークダウンロード
- ▶ 自己宣言事業者検索

関連情報

- ▶ SECURITY ACTION公式サイト
- ▶ 中小企業の情報セキュリティ対策ガイドライン
- ▶ 自己宣言手順マニュアル
- ▶ 5分でできる！ポイント学習
- ▶ 情報セキュリティ診断

本サイトについて

- ▶ 操作方法マニュアル
- ▶ 動作環境について

SECURITY ACTIONロゴマーク使用規約確認

[使用規約確認](#) > [事業者情報入力](#) > [自己宣言入力](#) > [内容確認](#) > [受付確認](#) > [メール確認](#) > [宣言完了](#)

注意事項

- 「使用規約」を最後の行までご確認いただくと、「使用規約に同意する」ボタンが有効になります。

SECURITY ACTIONロゴマーク使用規約

※使用右ひくは保証するご認るごせよは使用せざる物

- (4) 不当利益をあげることを目的とするような使用となる場合
 - (5) 使用申込みに際して不実記載または事実の不記載、その他虚偽の申し出等をした場合
 - (6) 「SECURITY ACTION」の制度趣旨に反し、またはIPA或いは他人の正当な法的利益を侵害する言動がある場合
7. 反社会的勢力排除に関する誓約
ロゴマーク使用希望者は、反社会的勢力に該当せず、今後においても反社会的勢力との関係を持つ意思がないことを誓約した者に限ります。
 8. 事故・苦情等の処理
ロゴマークを使用した施策、活動等に関して、またはその過程において、事故・苦情・等が発生した場合は、使用者が自己の責任において対応し解決してください。ロゴマークの使用に起因する自己または他人の損害、損失、第三者との紛争等について、事務局及びIPAは一切関知せず、また一切の責任を負いません。
 9. 規約等の改訂
 - (1) 本規約は、今後必要に応じて、事前の通知なく改訂される場合があります。その場合、改訂後の内容は、それがウェブ上で閲覧可能となった時点から各使用者に有効に適用されるものとします。
 - (2) ロゴマークは、中小企業全般における情報セキュリティ対策の普及・浸透の深化等社会情勢の変化に応じて、将来、合理的な周知期間を置いて変更或いはグレードアップ等する可能性があります。その場合、現行のロゴマークの取扱い等については事務局の指示に従ってください。

以上

クリックして、
申込内容入力画面へ

使用規約に同意する

「使用規約に同意する」ボタンをクリックすると、あなたが本規約のすべての内容に同意したことになります。

事業者情報入力(1/4)

メニューを選ぶ

使用規約
確認

事業者情報
入力

自己宣言
入力

TOP > SECURITY ACTION自己宣言 事業者情報入力

SECURITY ACTION自己宣言 《事業者情報入力》

メニュー

- ▶ ログマークダウンロード
- ▶ 自己宣言事業者検索

関連情報

- ▶ SECURITY ACTION公式サイト
- ▶ 中小企業の情報セキュリティ対策ガイドライン
- ▶ 自己宣言手順マニュアル
- ▶ 5分でできる! ポイント学習
- ▶ 情報セキュリティ診断

事業者情報入力

使用規約確認 > **事業者情報入力** > 自己宣言入力 > 内容確認 > 受付確認 > メール確認 > 宣言完了

注意事項

- ブラウザの「戻る」は使用しないでください。
- **必須** の項目はすべて入力または選択してください。
- **公開** の項目は公開情報となります。

基本情報

法人/個人事業主 **必須**

法人番号 **必須**

(国税庁が指定する13桁の番号)

事業者名 **公開** **必須**

事業者名 (全角カナ) **必須**

法人の場合

法人

個人事業主

※不明な方は法人番号公表サイト(国税庁)から検索してください。

例) 1234567890123

事業者検索

例) 株式会社

事業者名は省略せずに正式な名称を入力してください。

例) ジョウホウショリスイシシ ※法人格は不要です。

国税庁が指定する13桁の法人番号です。登記ごとに記録されている会社法人等番号(12桁)ではありません。ご注意ください。

カナ欄は、文字間に空白を入力するとエラーになります。詰めて入力してください。

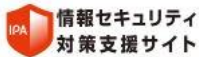
事業者情報入力(2/4)

メニューを選ぶ

使用規約
確認

事業者情報
入力

自己宣言
入力



文字サイズ

標準

大きく

ログイン | 利用者登録 | お問い合わせ

TOP > SECURITY ACTION自己宣言 事業者情報入力

SECURITY ACTION自己宣言 《事業者情報入力》

メニュー

▶ ログマークダウンロード

▶ 自己宣言事業者検索

関連情報

▶ SECURITY ACTION公式サイト

▶ 中小企業の情報セキュリティ対策ガイドライン

▶ 自己宣言手順マニュアル

▶ 5分でできる！ポイント学習

▶ 情報セキュリティ診断

本サイトについて

▶ 操作方法マニュアル

▶ 動作環境について

事業者情報入力

使用規約確認 > **事業者情報入力** > 自己宣言入力 > 内容確認 > 受付確認 > メール確認 > 宣言完了

注意事項

- ブラウザの「戻る」は使用しないでください。
- **必須** の項目はすべて入力または選択してください。
- **公開** の項目は公開情報となります。

基本情報

法人/個人事業主 **必須**

法人

個人事業主

代表者名 **公開** **必須**

例) 推進太郎

代表者名 **全角カナ** **必須**

例) スイシントロウ

屋号

例) 推進太郎事務所

個人事業主の場合

開業届に記載した屋号を入力してください。

カナ欄は、文字間に空白を入力するとエラーになります。詰めて入力してください。

事業者情報入力(3/4)

メニューを選ぶ

使用規約
確認

事業者情報
入力

自己宣言
入力

事業者情報等を入力

文字サイズ

標準

大きく

事業者URL

例) http://xxx.xxx.co.jp

郵便番号

必須

住所検索

例) 113-0021

都道府県

公開

必須

選択してください

市区町村・町名

公開

必須

※この項目は公開情報となります。番地を入力しないようご注意ください。

例) 文京区本駒込

番地

必須

例) 1-2-3 または 1丁目2番3号

ビル名など

例) 渋谷ビル

電話番号

必須

例) 03-1234-5678

業種(大分類)

公開

必須

選択してください

総務省の日本標準産業分類に基づいて選択肢を設けております

業種(中分類)

所属団体(商工団体等)

必須

所属している

所属していない

※商工団体等に所属している場合は名称を入力してください。

例) OO商工会議所

希望する

希望しない

IPAからの情報送付

必須

事業者情報入力(4/4)

メニューを選ぶ

使用規約
確認

事業者情報
入力

自己宣言
入力

パスワード

自己宣言手続き完了後に発行される自己宣言IDのパスワードを設定してください。

パスワードの入力ルール

○パスワードの長さは、10文字以上

○文字の種類は、半角英字の大文字と小文字、半角数字、半角記号 (!"#\$%&'()*+,-./:;<=>@[¥]^_`{|}~) の4種類がそれぞれ1つ以上

パスワード

必須

パスワード (確認用)

必須

ログイン時のパスワードを
入力

使用規約確認へ戻る

次へ進む

ブラウザの「戻る」は使用しないでください。

クリック

自己宣言入力(1/2)



TOP > SECURITY ACTION自己宣言 自己宣言入力

SECURITY ACTION自己宣言 《自己宣言入力》

メニュー

- ▶ ログマークダウンロード
- ▶ 自己宣言事業者検索

関連情報

- ▶ SECURITY ACTION公式サイト
- ▶ 中小企業の情報セキュリティ対策ガイドライン
- ▶ 自己宣言手順マニュアル
- ▶ 5分でできる！ポイント学習
- ▶ 情報セキュリティ診断

本サイトについて

- ▶ 操作方法マニュアル
- ▶ 動作環境について

サイトマップ

- ▶ 自己宣言手順マニュアル
- ▶ 5分でできる！ポイント学習
- ▶ 情報セキュリティ診断

本サイトについて

- ▶ 操作方法マニュアル
- ▶ 動作環境について

入力内容

使用規約確認 > 事業者情報入力 > **自己宣言入力** > 内容確認 > 受付確認 > メール確認 > 宣言完了

注意事項

- ブラウザの「戻る」は使用しないでください。
- **必須** の項目はすべて入力または選択してください。
- **公開** の項目は公開情報となります。

「一つ星」または「二つ星」を選択してください。

SECURITY ACTION自己宣言

宣言の内容

【ログマークの種類】

公開 **必須**

- 【一つ星】「情報セキュリティ5か条」に取組みます。
- 【二つ星】「5分でできる自社診断」を実施すると共に、情報セキュリティ基本方針を定め、外部公開しました。

目的

必須

選択してください

「二つ星」を選択された際の入力項目です。

SECURITY ACTION自己宣言

宣言の内容

【ログマークの種類】

公開 **必須**

- 【一つ星】「情報セキュリティ5か条」に取組みます。
- 【二つ星】「5分でできる自社診断」を実施すると共に、情報セキュリティ基本方針を定め、外部公開しました。

点数

※自社診断の点数を入力してください(任意)。

情報セキュリティ基本方針
外部公開方法

必須

- 自社ウェブサイト
- 会社案内
- パンフレット
- その他

目的

必須

選択してください

自己宣言入力(2/2)



本サイトについて

- ▶ 操作方法マニュアル
- ▶ 動作環境について

使用規約【7.反社会的勢力排除に関する規約】

ロゴマーク使用希望者は、反社会的勢力に該当せず、今後においても反社会的勢力との関係を持つ意思がないことを誓約した者に限ります。

必須

誓約する

記述内容をご確認の上、チェックを入力してください。

担当者情報

担当者名 必須

例) 山田太郎

担当者メールアドレス 必須

※IPAからのメールを受信できるメールアドレスを記入してください。

例) xxx@xxx.co.jp

担当者メールアドレス(確認用) 必須

例) xxx@xxx.co.jp

個人情報の取扱い 必須

個人情報の取扱いについて

同意する

ご担当者の情報をご入力ください。
※非公開情報として適切に管理いたします。

アンケート(任意)

「SECURITY ACTION」自己宣言に関するアンケート調査です。ご協力をお願いします。

SECURITY ACTIONを
どのようにして知りましたか

- セミナー
- IPAのウェブサイト
- 企業/団体のウェブサイト
- メルマガ
- ポスター
- 知人の紹介
- 所属商工団体、業界団体等からの紹介
- 取引先からの紹介
- 税理士、社会保険労務士、中小企業診断士等からの紹介
- セキュリティプレゼンターからの紹介
- その他

アンケートにご協力ください。
回答は任意です。

事業者情報入力へ戻る

入力した内容を確認する

クリック

ブラウザの「戻る」は使用しないでください。

入力内容確認

入力内容
確認

受付確認

自己宣言
完了

ロゴマーク
使用許諾

SECURITY ACTION自己宣言 《入力内容確認》

メニュー

- ▶ ロゴマークダウンロード
- ▶ 自己宣言事業者検索

関連情報

- ▶ SECURITY ACTION公式サイト
- ▶ 中小企業の情報セキュリティ対策ガイドライン
- ▶ 自己宣言手順マニュアル
- ▶ 5分でできる！ポイント学習
- ▶ 情報セキュリティ診断

本サイトについて

- ▶ 操作方法マニュアル
- ▶ 動作環境について

申込み内容

[使用規約確認](#) > [事業者情報入力](#) > [自己宣言入力](#) > **内容確認** > [受付確認](#) > [メール確認](#) > [宣言完了](#)

IPAからの送信メールの宛先確認

- 下記のメールアドレスに確認メールをお送りします。メールアドレスに誤りがないかご確認ください。

送信先メールアドレス xxx@xxx.co.jp

事業者情報

法人/個人事業主	法人
法人番号 (国税庁が指定する13桁の番号)	1000000000001
事業者名 <input type="checkbox"/> 公開	東京IPA株式会社
事業者名 (全角カナ)	トウキョウアイピーエー
事業者URL	
郵便番号	113-0021
都道府県 <input type="checkbox"/> 公開	東京都
市区町村・町名 <input type="checkbox"/> 公開	文京区本駒込



SECURITY ACTION自己宣言

宣言の内容 【ロゴマークの趣旨】 <input type="checkbox"/> 公開	【一つ星】「情報セキュリティ 5 か条」に取組みます。
目的	従業員の意識を高めるため

担当者情報

担当者名	山田太郎
担当者メールアドレス	xxx@xxx.co.jp

アンケート (任意)

SECURITY ACTIONを どのようにして知りましたか	セミナー
-----------------------------------	------

[入力した内容を変更する](#)

[この内容で自己宣言する](#)

クリック

仮申込み完了

入力内容
確認

受付確認

自己宣言
完了

ロゴマーク
使用許諾

SECURITY ACTION自己宣言 《受付確認》

メニュー

- ▶ ロゴマークダウンロード
- ▶ 自己宣言事業者検索

関連情報

- ▶ SECURITY ACTION公式サイト
- ▶ 中小企業の情報セキュリティ対策ガイドライン
- ▶ 自己宣言手順マニュアル
- ▶ 5分でできる！ポイント学習
- ▶ 情報セキュリティ診断

本サイトについて

- ▶ 操作方法マニュアル
- ▶ 動作環境について

SECURITY ACTION自己宣言受付確認

使用規約確認 > 事業者情報入力 > 自己宣言入力 > 内容確認 > **受付確認** > メール確認 > 宣言完了

件名「[SECURITY ACTION] 一つ星：自己宣言受付確認のお知らせ」メールを送信しました。
メール本文中のURLを押していただくと自己宣言が完了し、自己宣言IDをお知らせします。

お手元にメールが届かない場合は、次のことをご確認ください。

- お使いのメールサービス、または時間等によっては、メールサーバーが混み合い、メールが届くのが遅くなる場合があります。
- 通常お使いの受信フォルダに見当たらない場合は、「迷惑メール(SPAMメール)」フォルダに届いていないか、ご確認ください。
- メールボックスの容量がいっぱいになっているためメールを受信できない場合があります。不要なメールを削除するなどの対応をしてください。

解決しない場合は、メールアドレスを間違えて入力した可能性があります。
メニューの「お問い合わせ」からご連絡ください。

TOPへ戻る

上記注意事項を一読のうえ、
「TOPへ戻る」をクリック

次ページの「自己宣言受付確認のお知らせ」メールを確認

自己宣言完了

入力内容
確認

受付確認

自己宣言
完了

ロゴマーク
使用許諾

SECURITY ACTION自己宣言 《完了》

メニュー

- ▶ [ロゴマークダウンロード](#)
- ▶ [自己宣言事業者検索](#)

関連情報

- ▶ [SECURITY ACTION公式サイト](#)
- ▶ [中小企業の情報セキュリティ対策ガイドライン](#)
- ▶ [自己宣言手順マニュアル](#)
- ▶ [5分でできる！ポイント学習](#)
- ▶ [情報セキュリティ診断](#)

本サイトについて

- ▶ [操作方法マニュアル](#)
- ▶ [動作環境について](#)

SECURITY ACTION自己宣言完了

[使用規約確認](#) > [事業者情報入力](#) > [自己宣言入力](#) > [内容確認](#) > [受付確認](#) > [メール確認](#) > **宣言完了**

自己宣言の手続きが完了しました。利用者番号、自己宣言IDをお知らせします。ロゴマークがご使用いただけるようになるまで1~2週間かかります。ご使用いただけるようになりましたら改めてメールにてお知らせします。

※下記の利用者番号、自己宣言IDは、メールでもお知らせしておりますのでご確認ください。

利用者番号	9999999999
	※利用者番号はロゴマークダウンロードや登録情報変更の際に必要なログイン情報です。紛失・漏洩などには十分にご注意いただき、大切に保管してください。
自己宣言ID	4999999999
	※自己宣言IDは、担当者変更を行う際に必要となります。紛失・漏洩などには十分にご注意いただき、大切に保管してください。

[TOPへ戻る](#)

利用者番号および自己宣言IDは、大切な情報です。
このページを印刷または画面を保存するなどして保管してください。
次ページの「自己宣言完了のお知らせ」メールにも記載しておりますので、
ご確認ください。

入力内容
確認

受付確認

自己宣言
完了

ロゴマーク
使用許諾

【②自己宣言完了のお知らせメール】

件名:【SECURITY ACTION】一つ星/二つ星:自己宣言完了のお知らせ

会社名

〇〇〇〇様

SECURITY ACTION自己宣言の手続きが完了しました。
利用者番号、自己宣言IDは下記のとおりです。

利用者番号: 9999999999

※利用者番号はロゴマークダウンロードや登録情報変更の際に必要なログイン時に利用する情報です。

紛失・漏洩などには十分にご注意いただき、大切に保管してください。

自己宣言ID: 4999999999

※自己宣言IDは担当者変更などを行う際に必要となります。

ロゴマークがご使用いただけるようになるまで1~2週間かかります。
ご使用いただけるようになりましたら改めてメールにてお知らせします。
ご不明な点がございましたら、下記までメールにてご連絡ください。

※このメールにお心当たりがない場合は、お手数ですが下記までメールにてご連絡いただきますようお願いいたします。

※本メールの送信元は送信専用メールアドレスとなります、そのままご返信いただいても回答はできませんので、ご了承ください。

独立行政法人情報処理推進機構 (IPA)
セキュリティセンター
SECURITY ACTION事務局
Eメール: security-action-info@ipa.go.jp

入力内容
確認

受付確認

自己宣言
完了

ロゴマーク
使用許諾

【③【SECURITY ACTION】申込受理メール】

事務手続き終了後、以下のメールをお送りします（概ね1～2週間後）

件名：【【SECURITY ACTION】申込受理のご連絡

会社名

〇〇〇〇様

手続きが完了いたしました。
ロゴマークのダウンロード手順をお知らせしますので、ご確認ください。

【ロゴマークダウンロード手順】

1. SECURITY ACTION自己宣言者サイトのTOPページからログインする。
SECURITY ACTION 自己宣言者サイトTOPページ
<https://security-shien.ipa.go.jp/security/index.html>
2. 左のメニューより[ロゴマークダウンロード]を選択し、ダウンロード画面を開く。
3. 赤枠の注意事項を確認後、[SECURITY ACTIONロゴマーク使用手順]と[SECURITY ACTIONロゴマーク使用ガイドライン]をクリックして内容を確認すると、[ダウンロード]ボタンが表示される。

【SECURITY ACTIONの正しい表記と注意点】

SECURITY ACTIONは、中小企業等の皆さま自らが情報セキュリティ対策に取り組むことを自己宣言される制度です。

各企業等の情報セキュリティ対策状況等をIPAが認定する、あるいは認証等を付与する制度ではありません。

SECURITY ACTIONの取り組みにつき、ウェブサイト等において以下に示す＜適切な例＞を参考として記述ください。

＜不適切な例＞のような記述をされますと第三者の誤解を招く可能性が懸念されますので、ご注意ください。

＜適切な例＞

「一つ星(二つ星)を宣言しました」

＜不適切な例＞

「一つ星(二つ星)の認定を受けました」

「一つ星(二つ星)を取得しました」

引き続きSECURITY ACTIONの取り組みをよろしくお願いたします。
ご不明な点がございましたら、下記までメールにてご連絡ください。

独立行政法人情報処理推進機構 (IPA)
セキュリティセンター
SECURITY ACTION事務局
Eメール: security-action-info@ipa.go.jp
